memoire a paris
親子ペアワンピ（子供）

品番：300554

材料

表布：110㎝幅×1.3m
薄手接着芯：92㎝幅×0.2m
貝ボタン直径1.1㎝：８個

製図

単位：センチ　【　】：縫い代
指示以外は縫い代1㎝つける。

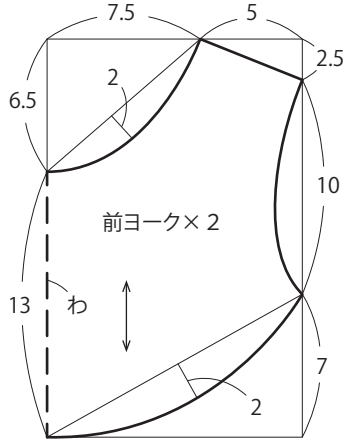

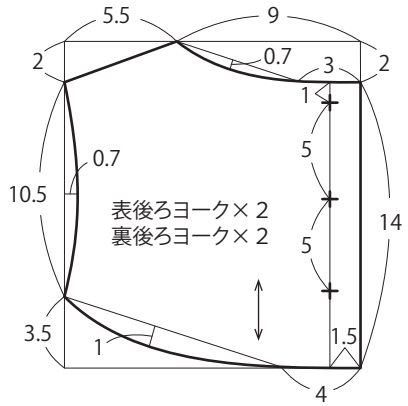

＋＝ボタン付け位置

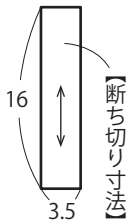

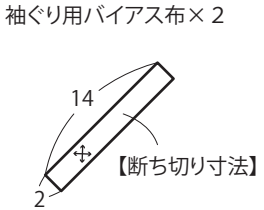

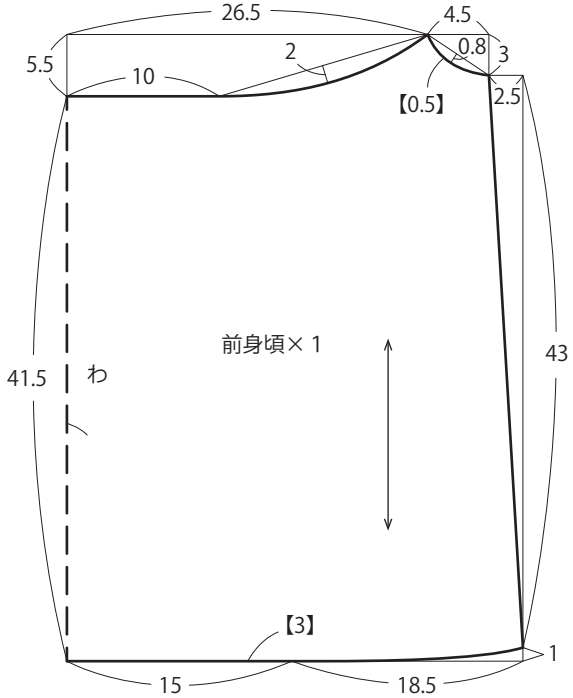

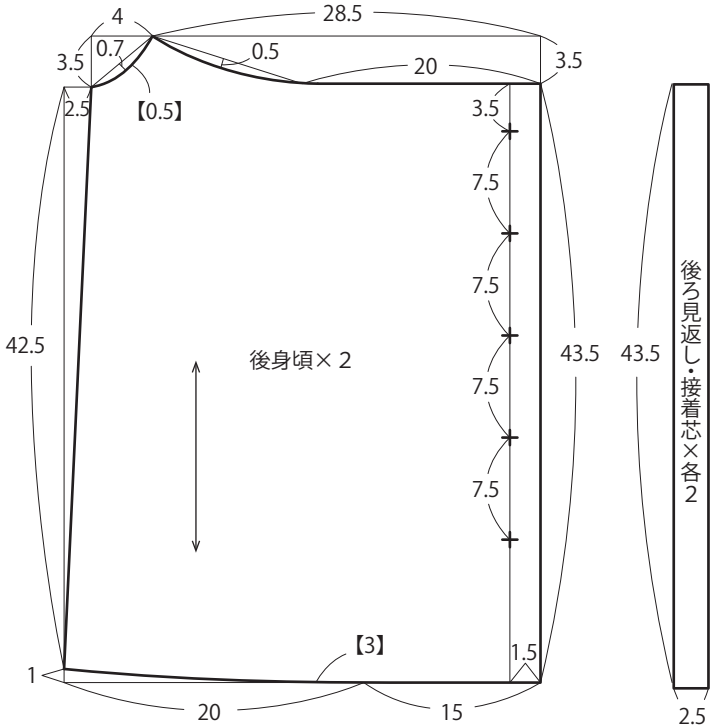

LECIEN
無断転載禁止

memoire a paris

親子ペアワンピ（子供）

品番：300554

1. 裏後ろヨークと裏後ろ見返しに接着芯を貼る。

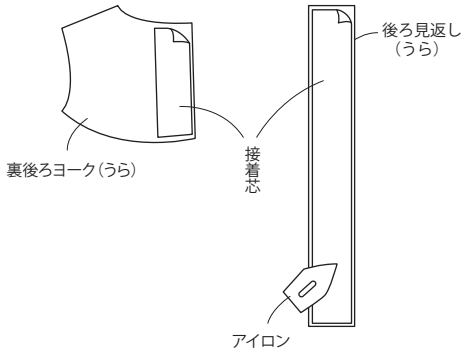

2. 肩を縫い、ヨークを仕立てる。

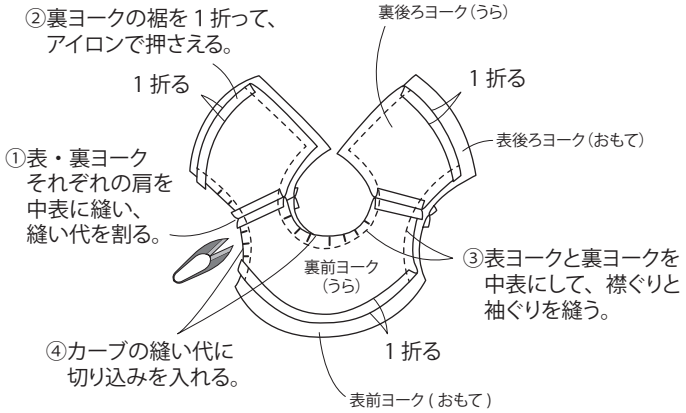

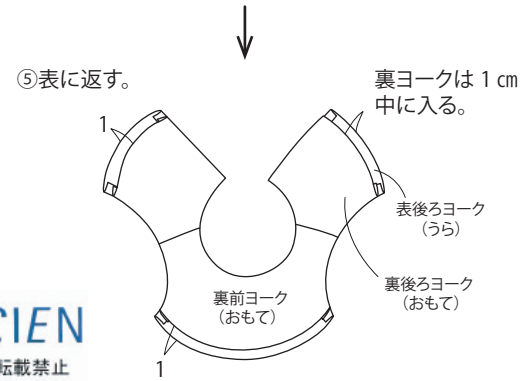

3. 見頃の脇を縫い合わせる。

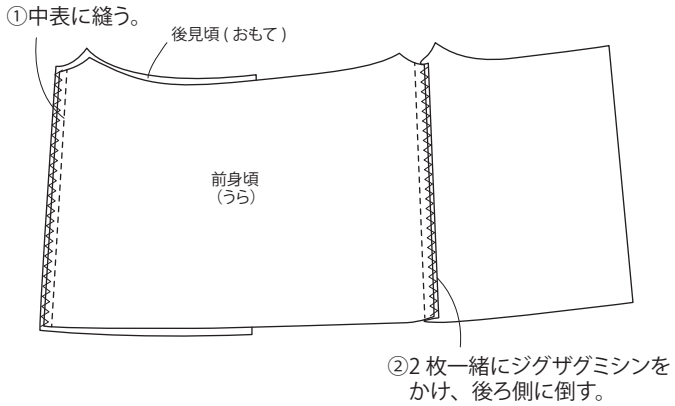

4. 見頃に見返しをつけ、裾を縫う。

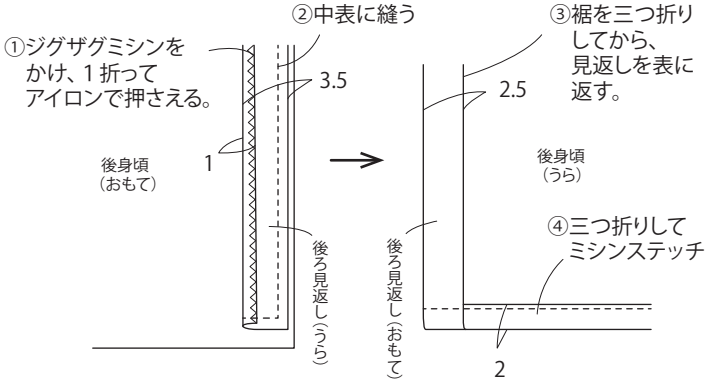

5. 袖ぐり下部分をバイアス布で始末する。

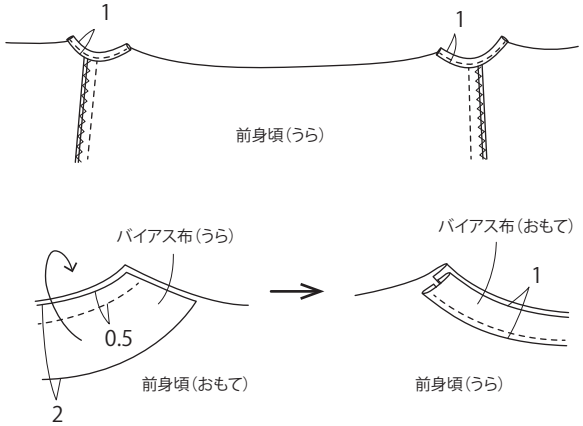

6. ヨークに合わせて、身頃にギャザーをよせる。

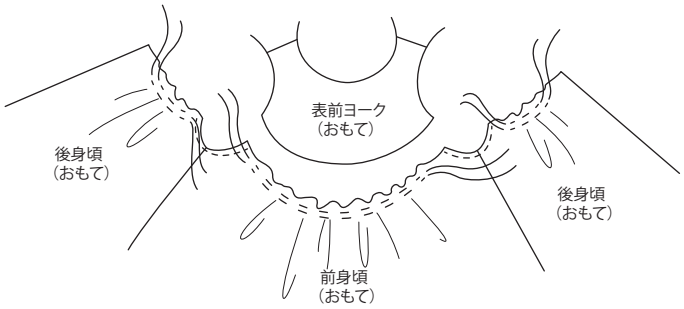

粗めのミシンを２本かけ、糸を引きギャザーをよせる。

7. 見頃とヨークを中表に縫う。

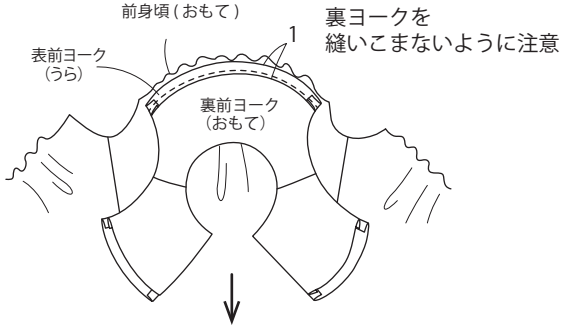

ヨークを起こして、縫い代にかぶせステッチする。

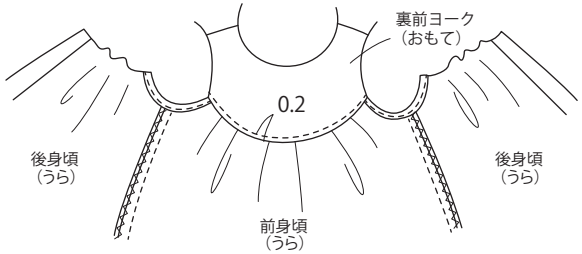

※後ろヨークと後身頃も同様に縫い合わせる。

8. 後ろ端から襟ぐりを続けてステッチする。ボタンホールをつくり、ボタンをつける。

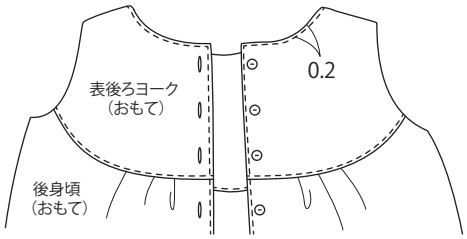

LECIEN

無断転載禁止